

WAAR PWA-CHEQUES KOPEN?

Cheques zonder belastingvoordeel

Deze PWA-cheques kunnen uitzonderlijk aangekocht worden op het PWA-kantoor van Neerpelt.

Cheques mét belastingvoordeel

Deze PWA-cheques kunnen per overschrijving besteld worden bij EDENRED.

- Als gestructureerde mededeling dient u uw gebruikersnummer van het PWA in te vullen. Dit nummer begint met "487" en kan u terugvinden op uw gebruikersformulier.
- U dient minsten 10 cheques te bestellen.
- Gegevens Edenred:
 - ◇ Adres: Vorstlaan 165 bus 9 – 1160 Brussel
 - ◇ Rekeningnummers:

- BELFIUS	GKCCBEBB	BE52 0965 1402 1209
- KBC	KREDBEBB	BE11 7310 2814 7048
- CBC	CREGBEBB	BE51 7320 2872 2862
- BNP Fortis	GEBABEBB	BE03 0016 8431 6484
- ING	BBRUBEBB	BE87 3631 1281 6494

BELASTINGVOORDEEL?

De aankoop van PWA-cheques geeft per belastingplichtige recht op een belastingvermindering van 30%.

De vermindering wordt berekend op de totale aankoopwaarde van de PWA-cheques én dienstencheques tezamen, beperkt tot 1.400 € per persoon (of echtgenoot of wettelijk samenwonende partner) per jaar.

TIP: Bent u gehuwd of wettelijk samenwonend kan u dus 1 inschrijving aanvragen per partner. Elke partner afzonderlijk kan dan van het belastingvoordeel genieten, beperkt tot 1.400 €/jaar.

Vóór 1 mei van elk jaar ontvangt u een fiscaal attest dat u bij uw belastingaangifte kan voegen.

VERZEKERING

Indien de PWA-werknemer tijdens zijn werkzaamheden onopzettelijk schade aanricht zal de verzekering burgerlijke aansprakelijkheid van de Rijksdienst voor Arbeidsvoorziening, deze schade vergoeden.

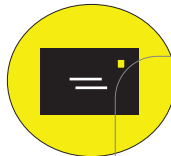
De PWA-werknemer is door de Rijksdienst voor Arbeidsvoorziening eveneens verzekerd tegen arbeidsongevallen.

NIETS DAN VOORDELEN!

U kan bepaalde werkzaamheden volledig wettelijk laten uitvoeren via het PWA.

U vindt een oplossing voor uw behoeften aan hulp en daartegenover krijgen werkzoekenden tijdens hun zoektocht naar een nieuwe job de kans om zich in te zetten!

Als privépersoon hebt u bovendien een fiscaal voordeel.



OPENINGSUREN

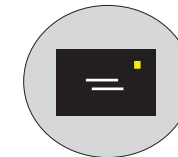
MAANDAG	vm op afspraak 13U00 - 16U00
DINSDAG	09U00 - 12U00 13U00 - 16U00

Telefoon: + 32 11 39 86 30
Fax: + 32 11 39 86 31

E-mail: pwa.neerpelt@skynet.be
Website: www.pwa-neerpelt.be



**EEN HANDIGE HULP NODIG?
*Doe beroep op het PWA!***




PWA NEERPELT

**Stationsstraat 76 - bus 2
3910 Neerpelt**

Tel: 011/39.86.30

E-mail: pwa.neerpelt@skynet.be

Contactpersoon: Liesbet SCHEELEN



WAT IS HET PWA?

Het PWA of Plaatselijk Werkgelegenheidsagentschap is een systeem waarbij langdurige werklozen ingezet kunnen worden om bij u bepaalde taken uit te voeren.

WIE KAN BEROEP DOEN OP HET PWA?

- Alle inwoners van Neerpelt (= privé-personen)
- Lokale overheden (bv.: de Gemeente, de bibliotheek,...)
- Niet-commerciële verenigingen en VZW's
- Onderwijsinstellingen
- Land- en tuinbouwsector



WELKE ACTIVITEITEN?

Belangrijk is dat het PWA niet in concurrentie mag treden met het reguliere arbeidscircuit.

- **Privé-personen**
 - ◇ Klein onderhoud van de tuin
 - ◇ Kleine onderhouds- en herstellingswerken
 - ◇ Kinderoppas bij de gebruiker thuis
 - ◇ Zieken- of bejaardenoppas, gezelschap houden, boodschappen doen
 - ◇ Hulp bij het vervullen van allerlei administratieve taken
 - ◇ Bewaken en verzorgen van huisdieren indien er in de buurt geen dierenpension is.
 - ◇ TIP: - SNEEUWRUIMEN - schrijf u tijdig in!
 - ◇ TIP: - AFVALTRANSPORT naar het RECYCLAGEPARK
- **Voor VZW's en niet-commerciële verenigingen**
Voorbeeld: poetshulp, ondersteuning administratieve taken, hulp tijdens de organisatie en uitvoering van uitzonderlijke activiteiten/events, steward, hulp bij het onderhoud van sportterreinen/kleedkamers e.d. ...
- **Voor lokale overheden**
Voorbeeld: ondersteuning administratieve taken, hulp bij het tegemoetkomen aan buurtleden...
- **Voor onderwijsinstellingen**
Voorbeeld: middagtoezicht, voor- en naschoolse opvang, busbegeleiding, hulp bij de begeleiding en organisatie van (buitenschoolse) activiteiten,..
- **Voor land- en tuinbouwsector**
Voorbeeld: planten en oogsten, planten stekken, planten inpakken, fruit en groenten plukken,...

HOE INSCHRIJVEN?

• KENNISMAKING

Wie komt wanneer wat doen ?

- ◇ Kent u zelf een werkloze die in aanmerking komt voor PWA-werk, kan u dit aangeven. Kent u niemand, dan zoekt het PWA de meest geschikte kandidaat voor u.
- ◇ Voor u, als gebruiker, is het aantal activiteitenuren niet beperkt. U kan zelfs beroep doen op meerdere PWA-medewerkers.

• INSCHRIJVING ALS PWA-GEBRUIKER

- ◇ Er wordt een gebruikersformulier opgemaakt om u als PWA-gebruiker in te schrijven. Dit kan jaarlijks verlengd worden. U ontvangt hierover jaarlijks een brief.
- ◇ Jaarlijkse inschrijvingskost: **4,95 €**

• AANKOPEN PWA-CHEQUES

- ◇ PWA-cheques is het (enige) betaalmiddel.
- Uitzondering: Voor een afvalophaling ontvangt u een factuur. U dient hierbij niet met cheques te betalen!
- ◇ Per begonnen uur ontvangt de PWA-werknemer één PWA-cheque.
- ◇ De PWA-cheques moeten per keer of uiterlijk op het einde van de maand aan de PWA-werknemer overhandigd worden.

PRIJZEN: 5,95 € of 7,45 €?

- ◇ Privé personen: 7,45 €
- ◇ Privé-personen RVV-statuuat of 65+: 5,95 €
- ◇ Lokale overheden: 7,45 €
- ◇ VZW's en verenigingen: 5,95 €
- ◇ Onderwijsinstellingen: 5,95 €
- ◇ Land-en tuinbouwers: 7,45 €

• KM-VERGOEDING

Indien de enkele verplaatsing tussen de woonplaats van de PWA-medewerker en de arbeidsplaats bij de gebruiker van het PWA meer dan 5 km bedraagt, dient de PWA-GEBRUIKER 0.15 Euro te betalen vanaf de 1^{ste} km, heen en terug, ongeacht of de werknemer zich te voet, met de fiets of met de wagen verplaatst.